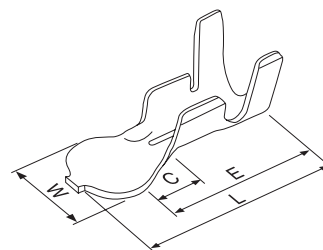
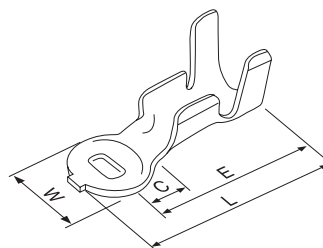


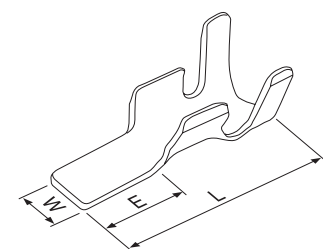
スポット溶接用端子



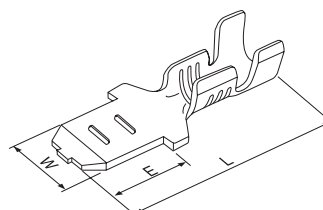
社内品番	表面処理	材料	適合電線範囲	AWG#	絶縁被覆外径	t	W	L	C	E	備考	規格
16411-0	—	ステンレス	0.5~1.0	20~18	1.8~3.2	0.4	4.5	11.5	3.25	9.25		
16413-0	—	ステンレス	0.5~1.317	20~16	1.8~3.45	0.4	4.5	11.5	2.75	9.25		
16414-0	—	ステンレス	0.15~0.4	24~22	1.5~2.2	0.3	4.5	11.5	3.25	9.25		
16418-1	めっきなし	黄銅	0.5~1.287	20~16	2.2~2.7	0.5	5.2	11.5	3.0	8.9		RoHS
16418-2	すずめっき	黄銅	0.5~1.287	20~16	2.2~2.7	0.5	5.2	11.5	3.0	8.9		RoHS
16902-1	めっきなし	黄銅	0.5~1.25	20~16	3.0max.	0.6	7.0	16.5	5.7	13.0		
16902-2	すずめっき	黄銅	0.5~1.25	20~16	3.0max.	0.6	7.0	16.5	5.7	13.0		
161661-0	—	ステンレス	1.25~2.0	16~14	2.6~3.2	0.4	4.5	11.5	3.25	9.25		
161662-0	—	ステンレス	0.5~1.0	20~18	1.5~3.2	0.4	4.5	11.5	3.25	9.25		



社内品番	表面処理	材料	適合電線範囲	AWG#	絶縁被覆外径	t	W	L	C	E	備考	規格
16412-1	めっきなし	黄銅	0.5~1.0	20~18	2.2~2.8	0.5	4.5	11.5	3.25	9.25		



社内品番	表面処理	材料	適合電線範囲	AWG#	絶縁被覆外径	t	W	L	C	E	備考	規格
16415-0	—	ステンレス	0.5~0.885	20~18	1.8~3.2	0.4	2.5	11.5	—	5.5		



社内品番	表面処理	材料	適合電線範囲	AWG#	絶縁被覆外径	t	W	L	C	E	備考	規格
18168-2	すずめっき	黄銅	0.85~2.0	18~14	2.4~3.4	0.8	6.35	19.6	—	7.95		

1 基板対電線用コネクタ
ボード to ワイヤ

2 基板対電線用コネクタ
ボード in

3 電線対電線用コネクタ
ワイヤ to ワイヤ

4 機器対電線用コネクタ
ファームロック各種スイッチ用

5 連鎖端子

索引・拠点紹介