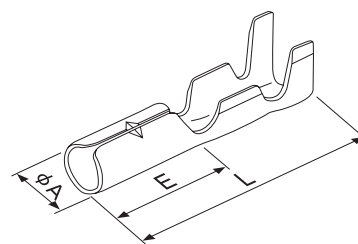


ギボシ形接続子

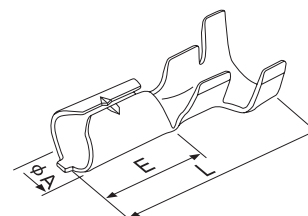
(リセプタクル・標準タイプ)



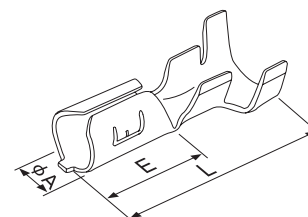
社内品番	表面処理	材料	適合電線範囲	AWG#	絶縁被覆外径	t	φA	L	E	相手オス	備考	規格
17033-1	めっきなし	黄銅	0.5~2.091	20~14	2.2~3.1	0.4	3.5	18.0	6.4	18032 18211 18216	JIS D5403 CB103相当	UL SF
17033-2	すずめっき	黄銅	0.5~2.091	20~14	2.2~3.1	0.4	3.5	18.0	6.4	18032 18211 18216	JIS D5403 CB103相当	UL SF
17071-1	めっきなし	黄銅	0.5~2.091	20~14	2.0~3.4	0.4	3.96	18.0	6.4	1804X		
17072-1	めっきなし	黄銅	0.5~2.091	20~14	2.0~3.4	0.4	3.96	18.0	6.4	1804X	JIS D5403 CB104相当	UL SF
17072-2	すずめっき	黄銅	0.5~2.091	20~14	2.0~3.4	0.4	3.96	18.0	6.4	1804X	JIS D5403 CB104相当	UL SF
17073-2	すずめっき	黄銅	0.5~1.25	20~16	5.5	0.4	3.96	18.3	6.4	1804X		
17075-2	すずめっき	黄銅	1.0~3.0	16~12	4.2max.	0.4	3.96	18.0	6.4	1804X		

ギボシ形接続子

(リセプタクル・低挿入タイプ)



社内品番	表面処理	材料	適合電線範囲	AWG#	絶縁被覆外径	t	φA	L	E	相手オス	備考	規格
17074-1	めっきなし	黄銅	1.0~3.0	16~12	4.2max.	0.4	3.96	18.0	6.4	1804X		
17074-2	すずめっき	黄銅	1.0~3.0	16~12	4.2max.	0.4	3.96	18.0	6.4	1804X		



社内品番	表面処理	材料	適合電線範囲	AWG#	絶縁被覆外径	t	φA	L	E	相手オス	備考	規格
17611-M2	すずめっき付材料	黄銅	0.5~2.0	20~14	2.2~3.4	0.32	3.9	17.8	6.4	1804X		UL SF
17622-1	めっきなし	黄銅	0.5~2.0	20~14	2.2~3.4	0.32	3.5	17.8	6.4	18032 18211 18216		
17627-1	めっきなし	黄銅	0.3~0.5	22~20	1.4~2.4	0.32	3.5	17.8	6.4	18032 18211 18216		