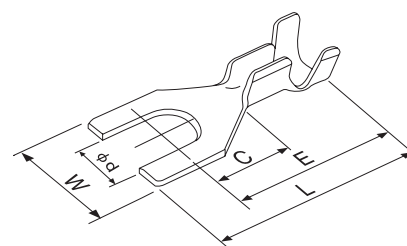
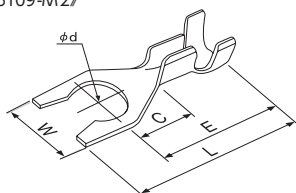


先開形端子



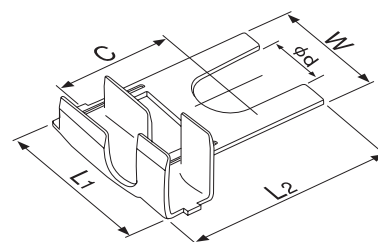
社内品番	表面処理	材料	適合電線範囲	AWG#	絶縁被覆外径	t	φd	W	L	C	E	備考	規格
16101-22	すずめっき	黄銅	0.3~0.763	22~(18)	1.5~2.8	0.4	3.2	6.5	16.2	5.3	11.8		
16102-2	すずめっき	黄銅	0.3~0.763	22~(18)	1.5~2.8	0.4	3.7	6.5	16.2	5.3	11.8		
16103-22	すずめっき	黄銅	0.3~0.763	22~(18)	1.5~2.8	0.4	4.3	6.5	16.2	5.3	11.8		
16109-M2	すずめっき付材料	黄銅	0.75~1.27	18~16	1.6~2.8	0.4	4.3	6.5	16.2	5.3	11.8	図有り (枠外参照)	
16371-2	すずめっき	黄銅	0.5~1.25	20~16	2.6~3.1	0.5	3.2	8.0	16.8	5.3	12.8		
16372-2	すずめっき	黄銅	0.5~1.25	20~16	2.6~3.1	0.5	3.7	8.0	16.8	5.3	12.8		
16373-1	めっきなし	黄銅	0.5~1.25	20~16	2.6~3.1	0.5	4.3	8.0	16.8	5.3	12.8		
16373-2	すずめっき	黄銅	0.5~1.25	20~16	2.6~3.1	0.5	4.3	8.0	16.8	5.3	12.8		
16431-2	すずめっき	黄銅	0.5~2.0	20~14	4.0max.	0.5	4.2	6.3	16.9	5.5	12.9		
161401-M2	すずめっき付材料	黄銅	0.3~0.75	22~(18)	1.8~2.8	0.4	3.2	5.8	15.6	4.6	11.6		

図:《16109-M2》



先開旗形端子

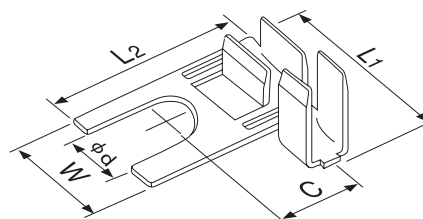
(右向き)



社内品番	表面処理	材料	適合電線範囲	AWG#	絶縁被覆外径	t	φd	W	L1	L2	C	備考	規格
16281-4-2	すずめっき	黄銅	0.5~1.272	20~16	2.45~3.8	0.5	4.5	8.7	10.5	16.0	8.5		

先開旗形端子

(左向き)



社内品番	表面処理	材料	適合電線範囲	AWG#	絶縁被覆外径	t	φd	W	L1	L2	C	備考	規格
16282-4-2	すずめっき	黄銅	0.5~1.272	20~16	2.45~3.8	0.5	4.5	8.7	10.5	16.0	8.5		